



ТЕРРИТОРИАЛЬНЫЙ ОРГАН
ФЕДЕРАЛЬНОЙ СЛУЖБЫ
ГОСУДАРСТВЕННОЙ СТАТИСТИКИ
ПО КАМЧАТСКОМУ КРАЮ

ЗАРАБОТНАЯ ПЛАТА И ЧИСЛЕННОСТЬ РАБОТНИКОВ В ОРГАНИЗАЦИЯХ КАМЧАТСКОГО КРАЯ

январь – май 2024 года

24.07.2024

СОДЕРЖАНИЕ

Среднемесячная заработная плата работников организаций	3
Просроченная задолженность по заработной плате работников организаций	9
Среднесписочная численность работников организаций	11

1

**Среднемесячная заработная плата
работников организаций**

СРЕДНЕМЕСЯЧНАЯ ЗАРАБОТНАЯ ПЛАТА РАБОТНИКОВ ОРГАНИЗАЦИЙ

январь – май 2024 г.

КАМЧАТСТАТ

Среднемесячная номинальная начисленная заработная плата работников организаций

127,2 тыс. рублей

114,8% к январю – маю 2023 г.

Реальная начисленная заработная плата

106,3% к январю – маю 2023 г.

Выше среднего уровня по краю начисленная заработная плата работников организаций, занятых

добычей полезных ископаемых

на **41,7%**

деятельностью финансовой и страховой

на **39,0%**

сельским, лесным хозяйством, охотой, рыболовством и рыбоводством

на **36,4%**

Размер начисленной заработной платы работников организаций, осуществляющих

водоснабжение; водоотведение, организацию сбора и утилизации отходов, деятельность по ликвидации загрязнений

деятельность гостиниц и предприятий общественного питания

67-75%

деятельность по операциям с недвижимым имуществом

деятельность в области культуры, спорта, организации досуга и развлечений

к среднему уровню заработной платы по краю

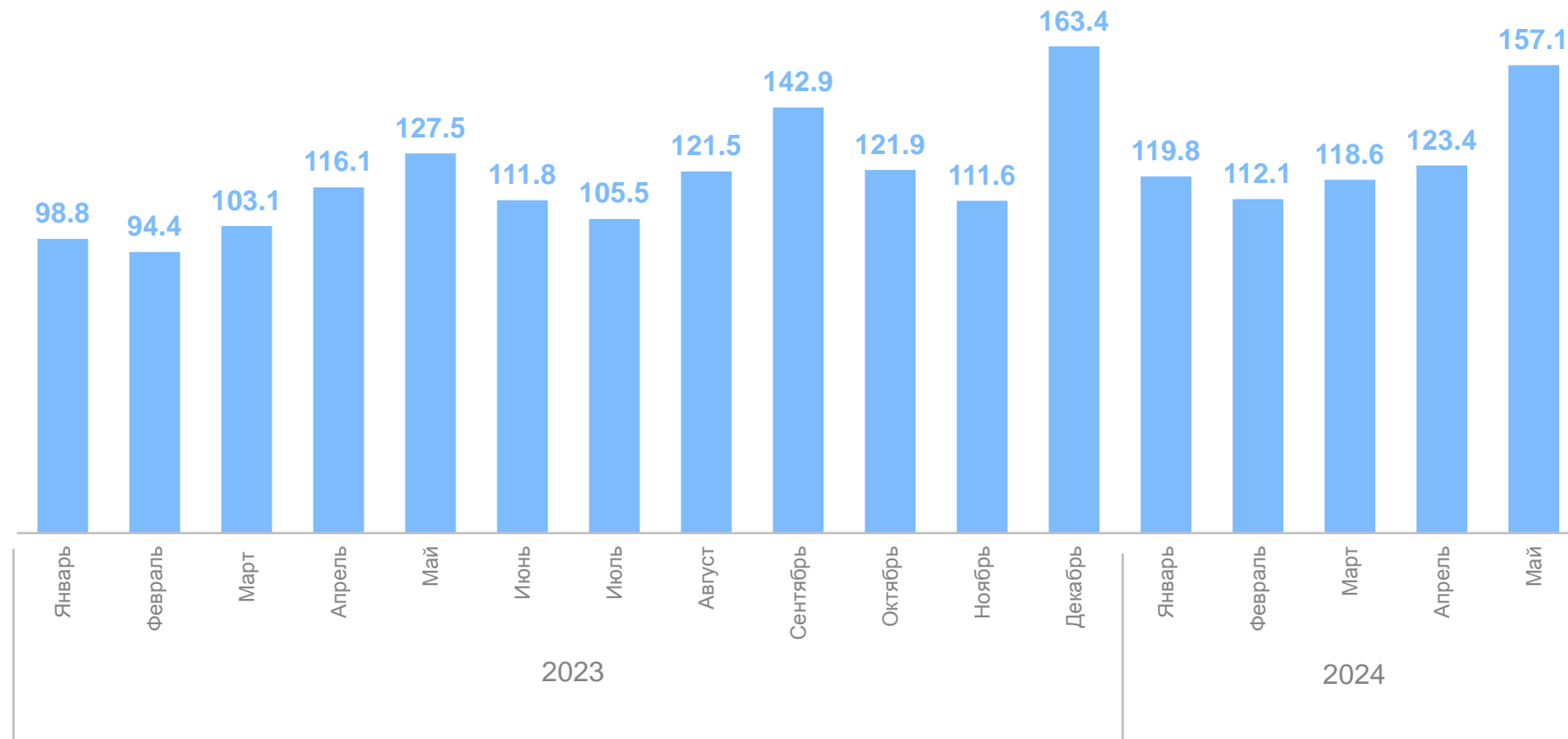
ДИНАМИКА СРЕДНЕМЕСЯЧНОЙ НОМИНАЛЬНОЙ ЗАРАБОТНОЙ ПЛАТЫ РАБОТНИКОВ ОРГАНИЗАЦИЙ

тысяч рублей

КАМЧАТСТАТ

май 2024 г.

157,1 тыс. рублей



ДИНАМИКА СРЕДНЕМЕСЯЧНОЙ ЗАРАБОТНОЙ ПЛАТЫ РАБОТНИКОВ ОРГАНИЗАЦИЙ

КАМЧАТСТАТ

в % к соответствующему месяцу предыдущего года

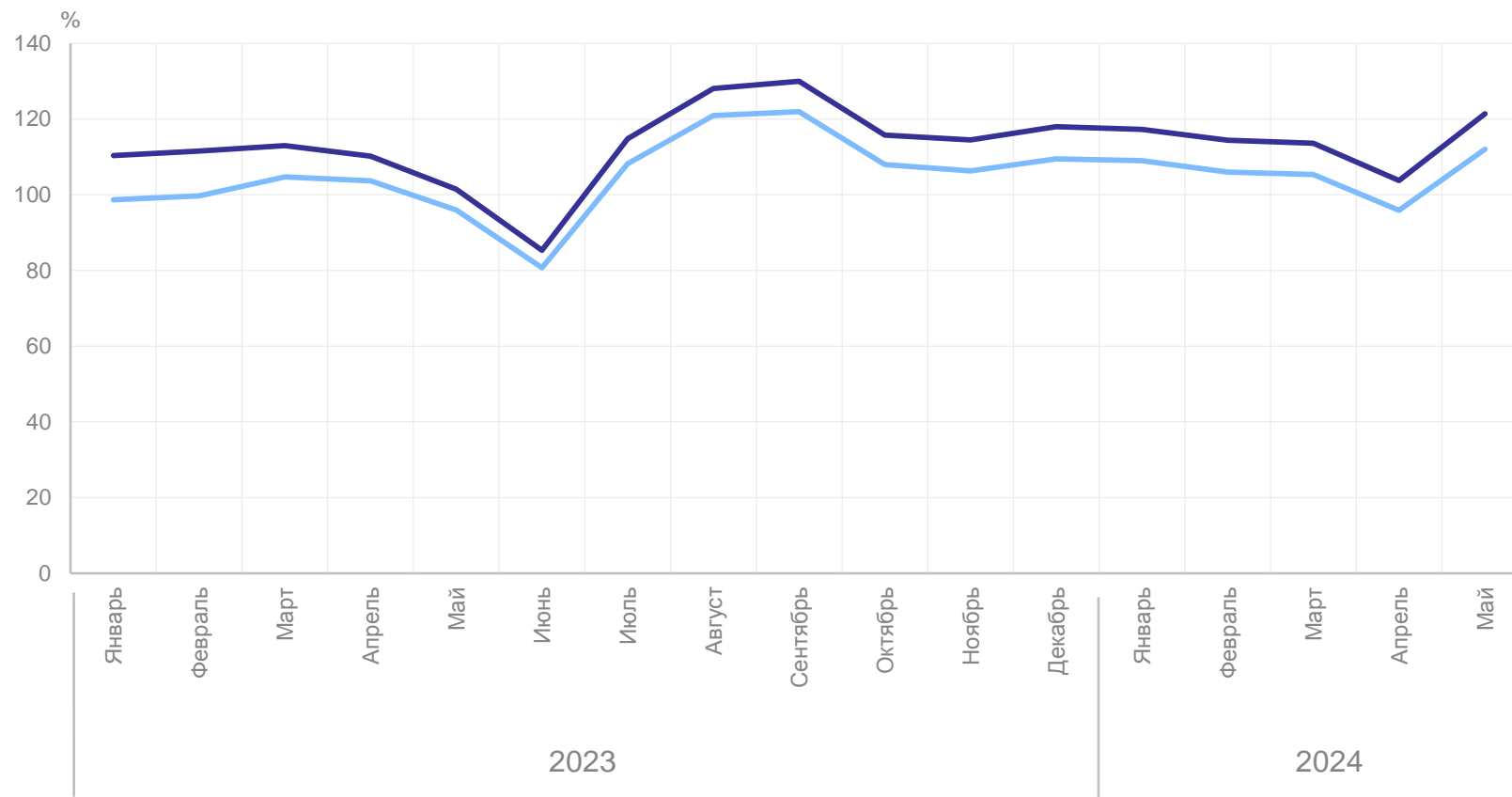
май 2024 г.
к маю 2023 г.

Среднемесячная номинальная
начисленная заработная плата
работников организаций

121,4%

Реальная начисленная
заработная плата

112,0%



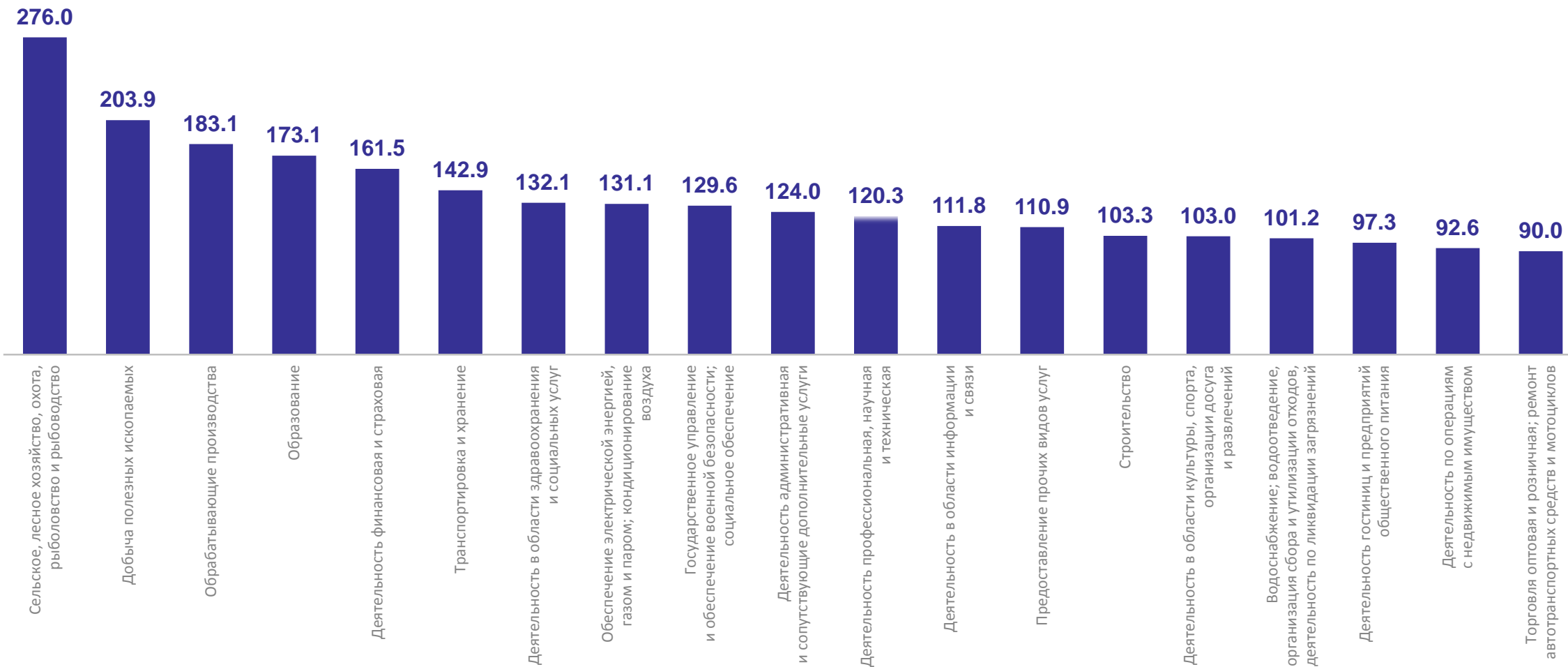
— Среднемесячная номинальная начисленная
заработная плата работников организаций

— Реальная начисленная заработная плата
работников организаций

СРЕДНЕМЕСЯЧНАЯ НОМИНАЛЬНАЯ ЗАРАБОТНАЯ ПЛАТА РАБОТНИКОВ ОРГАНИЗАЦИЙ ПО ВИДАМ ЭКОНОМИЧЕСКОЙ ДЕЯТЕЛЬНОСТИ

май 2024 г., тысяч рублей

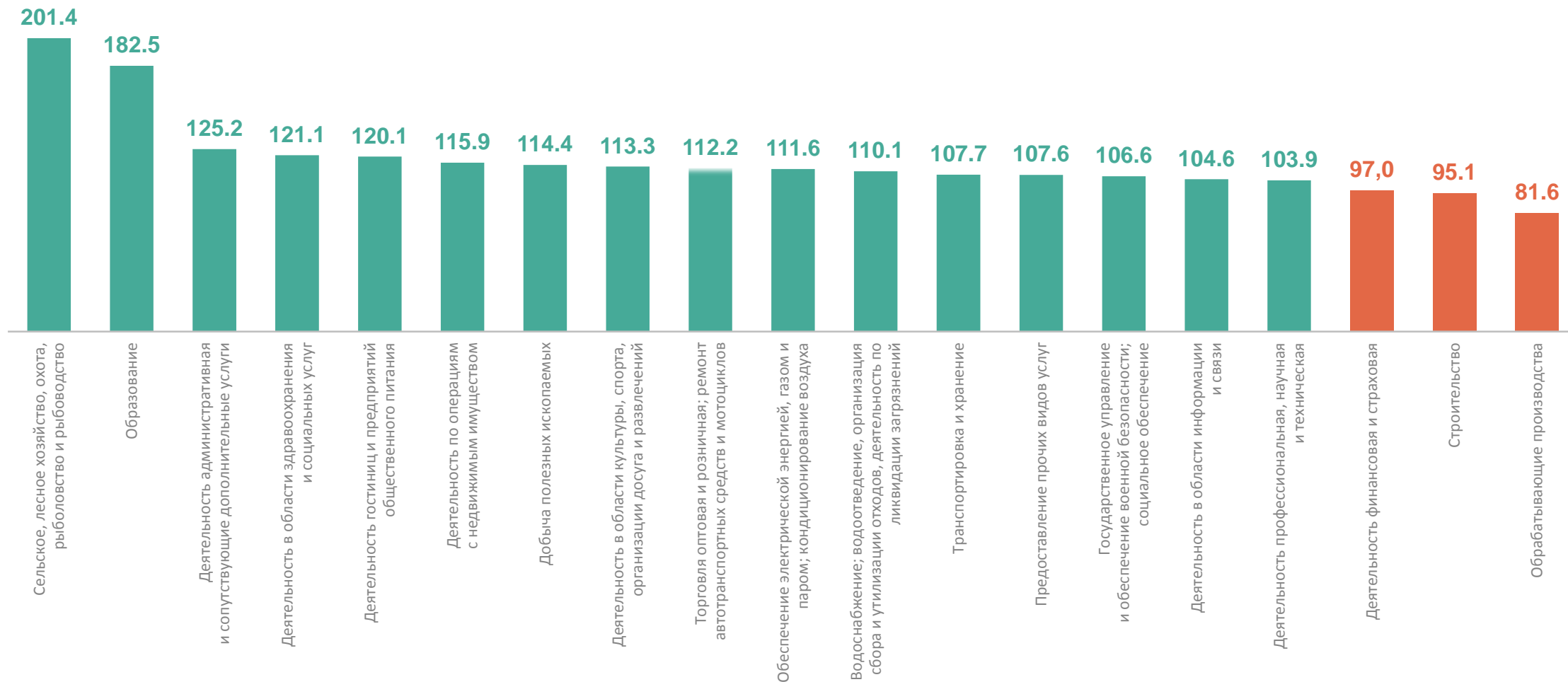
КАМЧАТСТАТ



ИЗМЕНЕНИЕ СРЕДНЕМЕСЯЧНОЙ НОМИНАЛЬНОЙ ЗАРАБОТНОЙ ПЛАТЫ РАБОТНИКОВ ОРГАНИЗАЦИЙ ПО ВИДАМ ЭКОНОМИЧЕСКОЙ ДЕЯТЕЛЬНОСТИ

май 2024 г., в % к предыдущему месяцу

КАМЧАТСТАТ



2

**Просроченная задолженность
по заработной плате работников
организаций**

ПРОСРОЧЕННАЯ ЗАДОЛЖЕННОСТЬ ПО ЗАРАБОТНОЙ ПЛАТЕ РАБОТНИКОВ ОРГАНИЗАЦИЙ

КАМЧАТСТАТ

на начало месяца, миллионов рублей

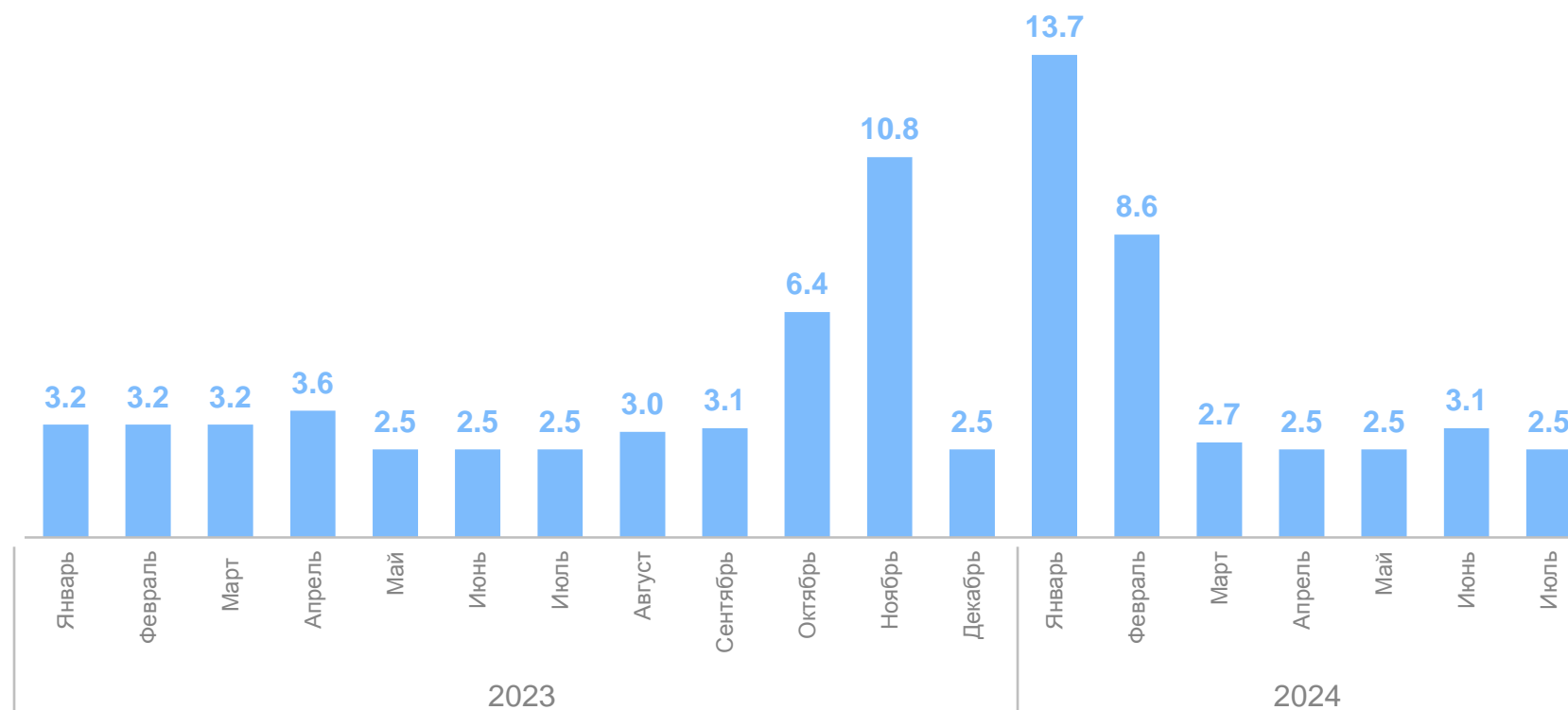
Просроченная задолженность по заработной плате на 1 июля 2024 года

2,5 млн рублей

100,0% к 1 июля 2023 г.

Работники, перед которыми имеется задолженность по заработной плате

3 человека



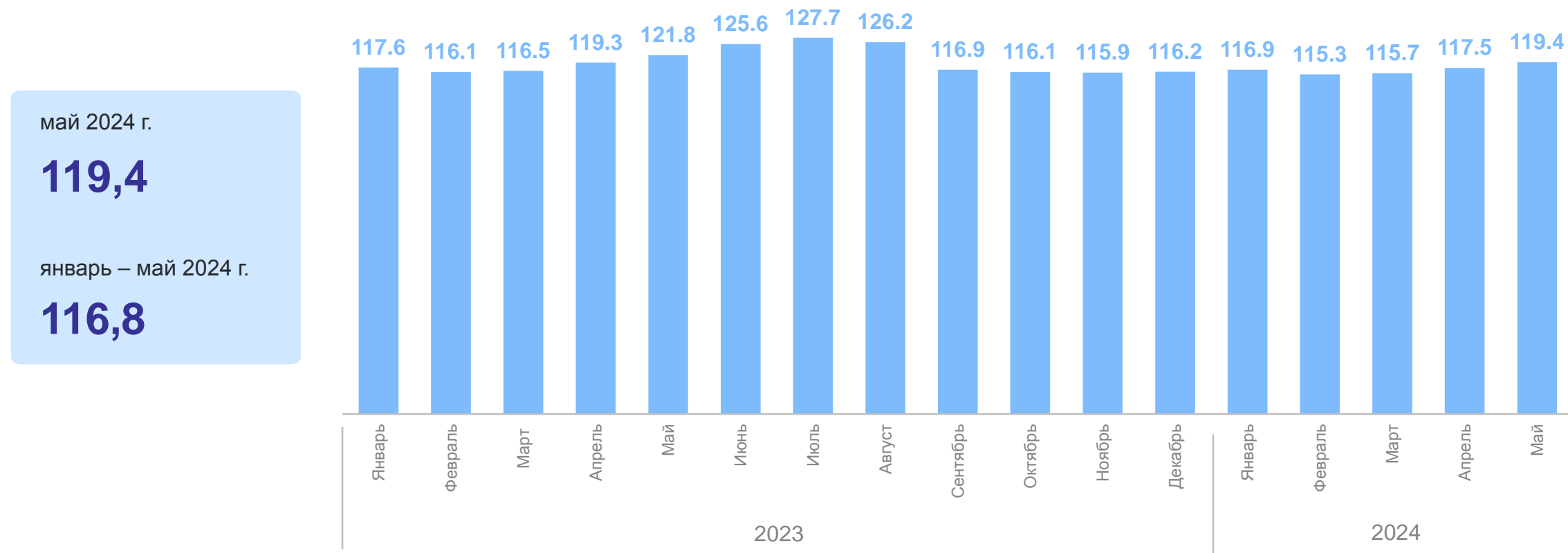
3

**Среднесписочная численность
работников организаций**

СРЕДНЕСПИСОЧНАЯ ЧИСЛЕННОСТЬ РАБОТНИКОВ ОРГАНИЗАЦИЙ

ТЫСЯЧ ЧЕЛОВЕК

КАМЧАТСТАТ



ДИНАМИКА ЧИСЛА ЗАМЕЩЕННЫХ РАБОЧИХ МЕСТ В ОРГАНИЗАЦИЯХ*

в % к соответствующему месяцу предыдущего года

КАМЧАТСТАТ

январь – май 2024 г.

Количество замещенных рабочих мест

100,0 тыс. человек

в том числе:

работники списочного состава

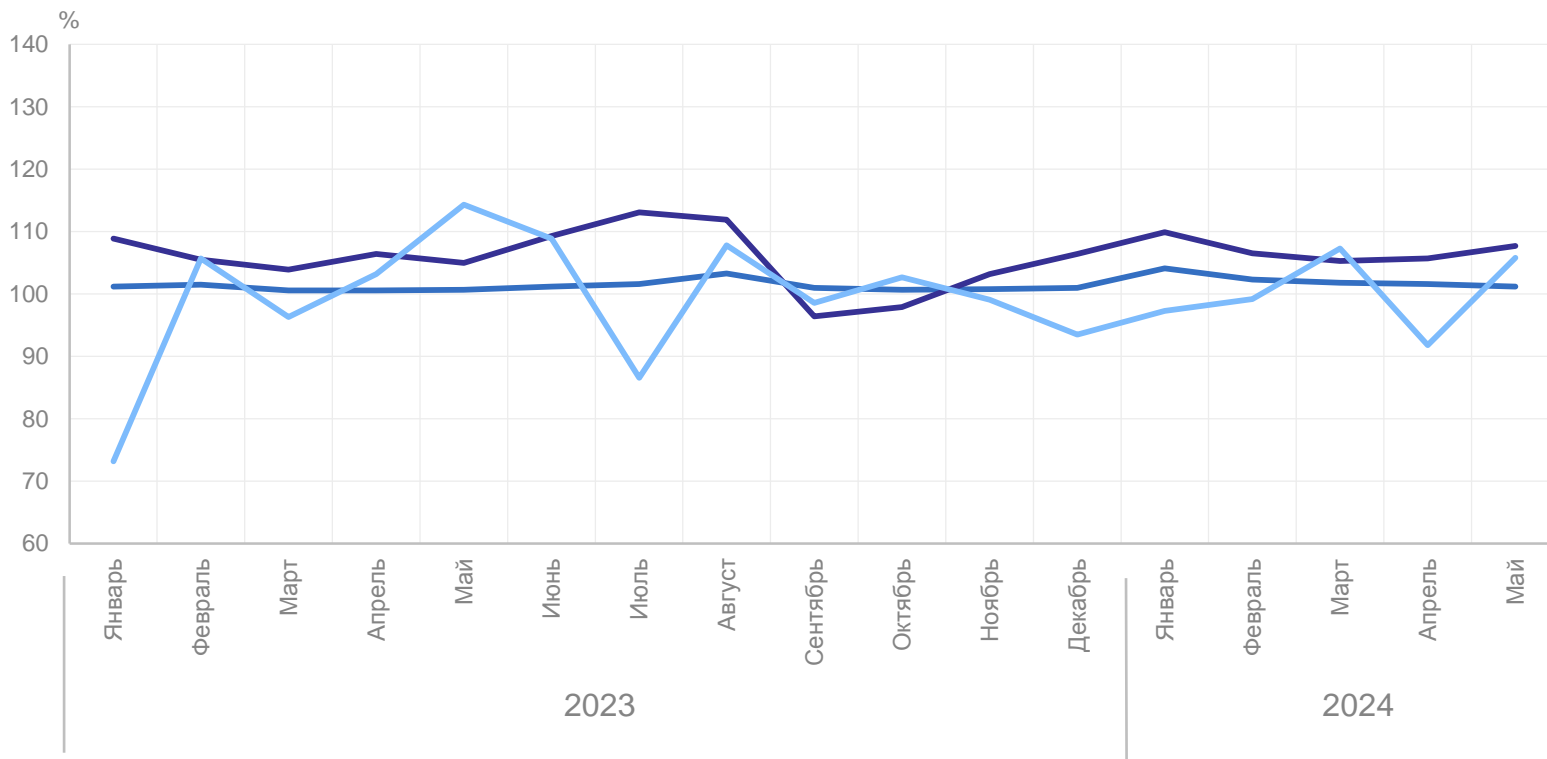
96,3 тыс. человек

внешние совместители

2,2 тыс. человек

работники, выполнявшие работы по договорам гражданско-правового характера

1,5 тыс. человек



— Внешние совместители

— Работники списочного состава

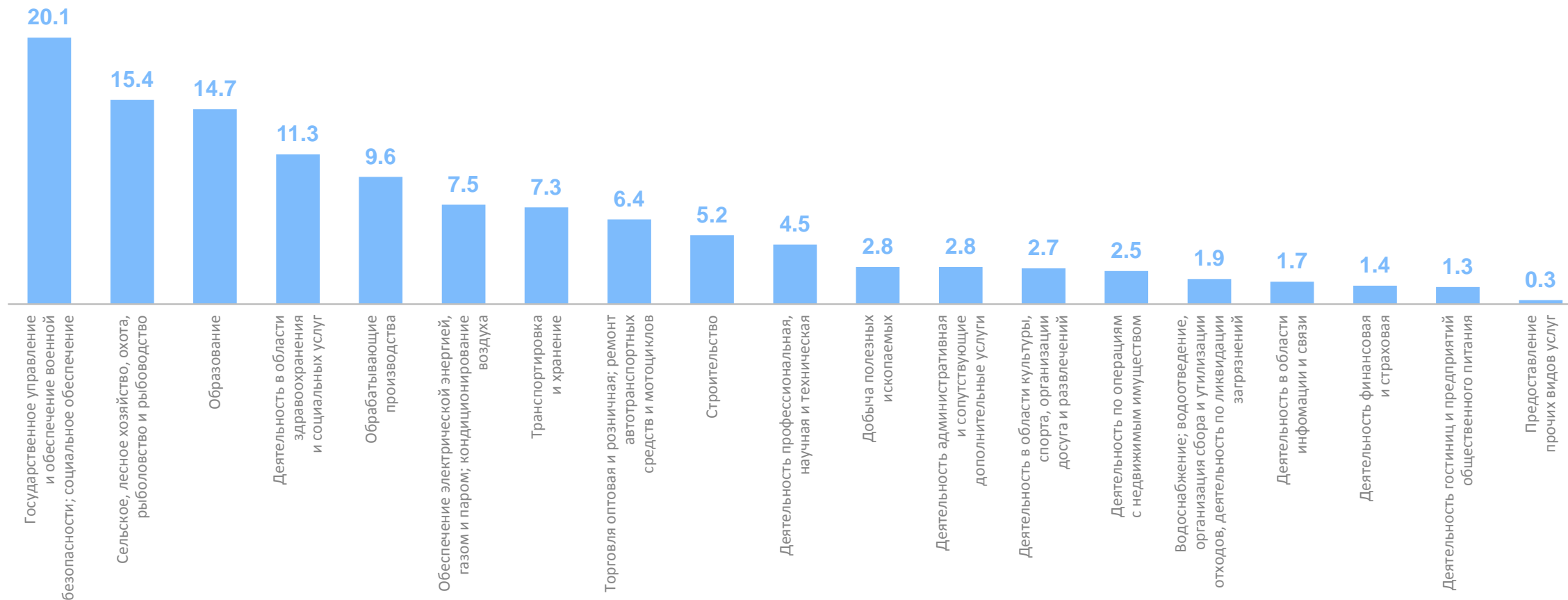
— Работники, выполнявшие работы по договорам гражданско-правового характера

* Без субъектов малого предпринимательства.

СРЕДНЕСПИСОЧНАЯ ЧИСЛЕННОСТЬ РАБОТНИКОВ ОРГАНИЗАЦИЙ ПО ВИДАМ ЭКОНОМИЧЕСКОЙ ДЕЯТЕЛЬНОСТИ

май 2024 г., тысяч человек

КАМЧАТСТАТ



ИЗМЕНЕНИЕ СРЕДНЕСПИСОЧНОЙ ЧИСЛЕННОСТИ РАБОТНИКОВ ОРГАНИЗАЦИЙ ПО ВИДАМ ЭКОНОМИЧЕСКОЙ ДЕЯТЕЛЬНОСТИ

КАМЧАТСТАТ

май 2024 г., в % к предыдущему месяцу

